

HG (C5) シリーズ 軸端加工指示図

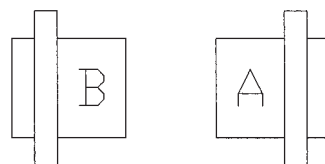
ねじ軸外径 φ6	リード6	—————	K_15
ねじ軸外径 φ8	リード12	—————	K_16
ねじ軸外径 φ12	リード30	—————	K_17
ねじ軸外径 φ15	リード20、40	—————	K_18
ねじ軸外径 φ16	リード32	—————	K_19
ねじ軸外径 φ20	リード20、30、40、60	—	K_20
ねじ軸外径 φ25	リード50	—————	K_21
ねじ軸外径 φ32	リード64	—————	K_22

軸端 端末加工指示図

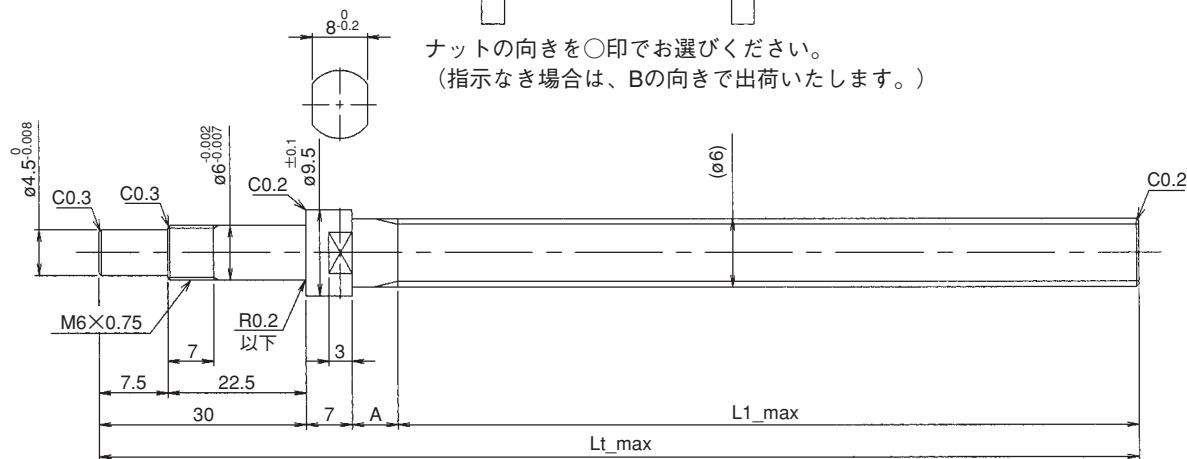
ねじ軸外径φ6 リード6

(単位：mm)

HG0606QS-HEZR- X -C5H



ナットの向きを○印でお選びください。
(指示なき場合は、Bの向きで出荷いたします。)



形式	A	---	谷径	Lt_max.	L1_max.
HG0606	8	---	5.1	207	162

適用サポートユニット形式		
角形	BUK-6	固定側、支持側ベアリング
丸形	BUM-6F	固定側
	BUM-6	固定側、支持側ベアリング

貴社名			
TEL		御担当者名	
所在地			

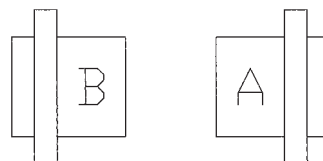
KURODA 在庫ボールねじ：HGシリーズC5級

軸端 端末加工指示図

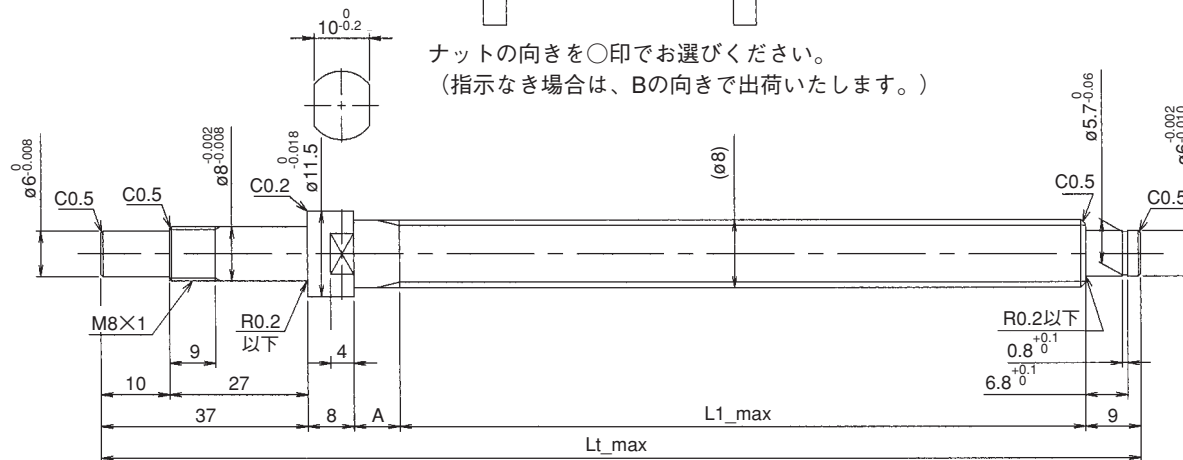
ねじ軸外径φ8 リード12

(単位：mm)

HG0812QS-HEZR- X -C5H



ナットの向きを○印でお選びください。
(指示なき場合は、Bの向きで出荷いたします。)



形式	A	---	谷径	Lt_max.	L1_max.
HG0812	6	---	6.6	340	280

適用サポートユニット形式		
角形	BUK-8F	固定側
	BUK-6S	支持側
	BUK-8	固定側、支持側ベアリング
丸形	BUM-8F	固定側
	BUM-6S	支持側
	BUM-8	固定側、支持側ベアリング

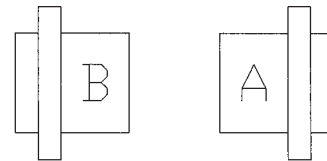
貴社名			
TEL		御担当者名	
所在地			

軸端 端末加工指示図

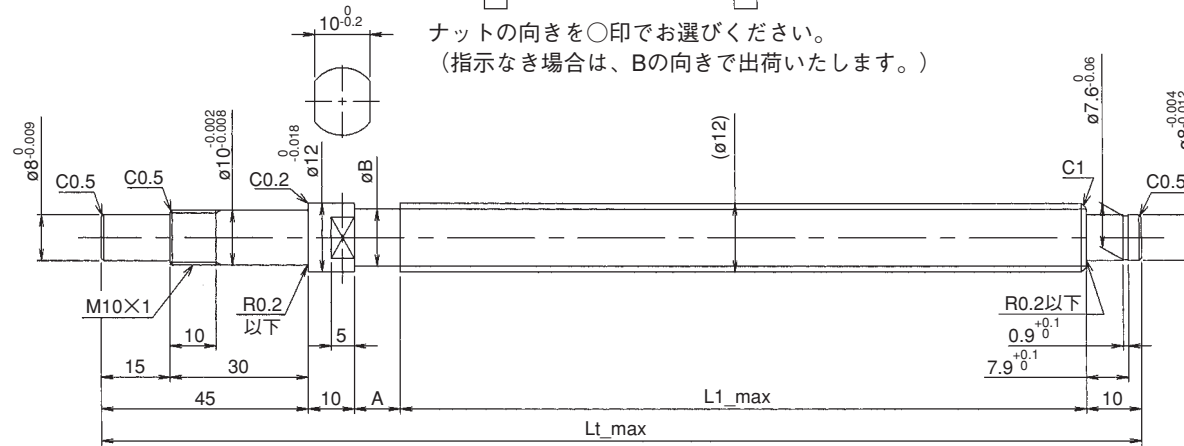
ねじ軸外径φ12 リード30

(単位：mm)

HG1230QS-HEZR- X -C5H



ナットの向きを○印でお選びください。
(指示なき場合は、Bの向きで出荷いたします。)



形式	A	B	谷径	Lt_max.	L1_max.
HG1230	15	9.5	9.5	800	720

適用サポートユニット形式		
角形	BUK-10F	固定側
	BUK-8S	支持側
	BUK-10	固定側、支持側ベアリング
丸形	BUM-10F	固定側
	BUM-8S	支持側
	BUM-10	固定側、支持側ベアリング

貴社名			
TEL		御担当者名	
所在地			

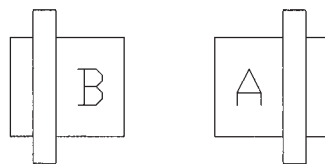
KURODA 在庫ボールねじ：HGシリーズC5級

軸端 端末加工指示図

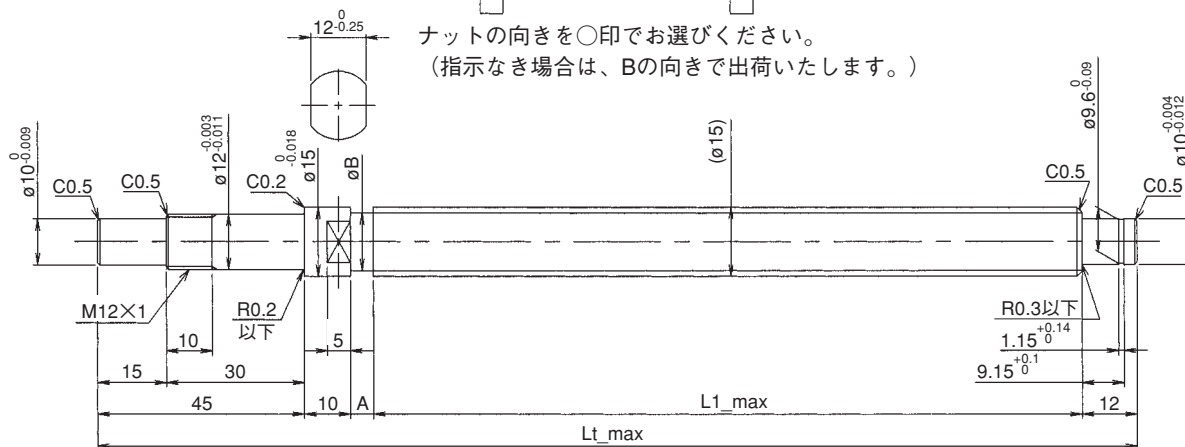
ねじ軸外径φ15 リード20、40

(単位：mm)

HG1520QS-HEZR- X -C5F
 HG1540QS-BEZR- X -C5H



ナットの向きを○印でお選びください。
 (指示なき場合は、Bの向きで出荷いたします。)



形式	A	B	谷径	Lt_max.	L1_max.
HG1520	10	12.5	12.5	1500	1423
HG1540	15	12.5	12.5	1100	1018

適用サポートユニット形式		
角形	BUK-12F	固定側
	BUK-10S	支持側
	BUK-12	固定側、支持側ベアリング
丸形	BUM-12F	固定側
	BUM-10S	支持側
	BUM-12	固定側、支持側ベアリング

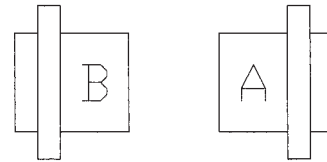
貴社名			
TEL		御担当者名	
所在地			

軸端 端末加工指示図

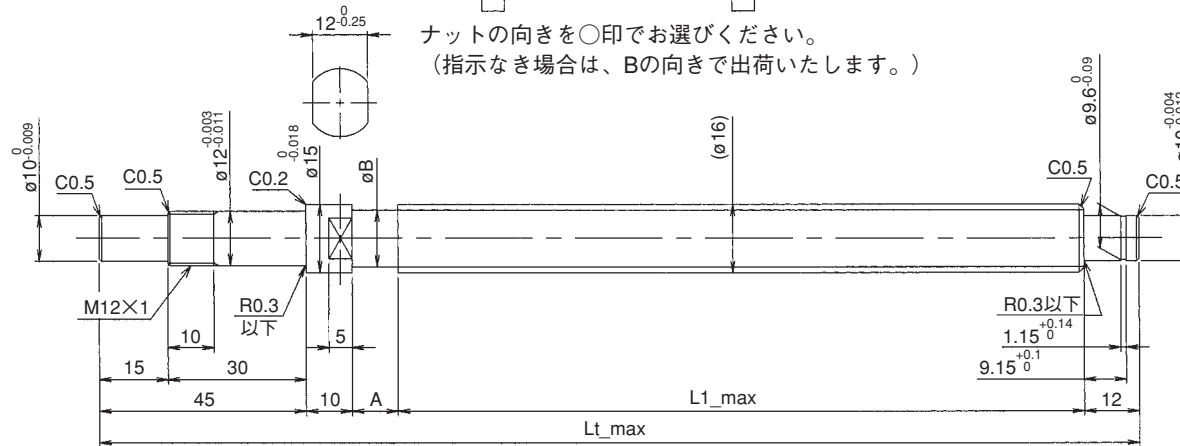
ねじ軸外径φ16 リード32

(単位：mm)

HG1632QS-HEZR- X -C5F



ナットの向きを○印でお選びください。
(指示なき場合は、Bの向きで出荷いたします。)



形式	A	B	谷径	Lt_max.	L1_max.
HG1632	15	13.5	13.5	1500	1418

適用サポートユニット形式	
角形	BUK-12F 固定側
	BUK-10S 支持側
	BUK-12 固定側、支持側ベアリング
丸形	BUM-12F 固定側
	BUM-10S 支持側
	BUM-12 固定側、支持側ベアリング

貴社名			
TEL		御担当者名	
所在地			

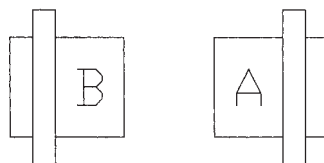
KURODA 在庫ボールねじ：HGシリーズC5級

軸端 端末加工指示図

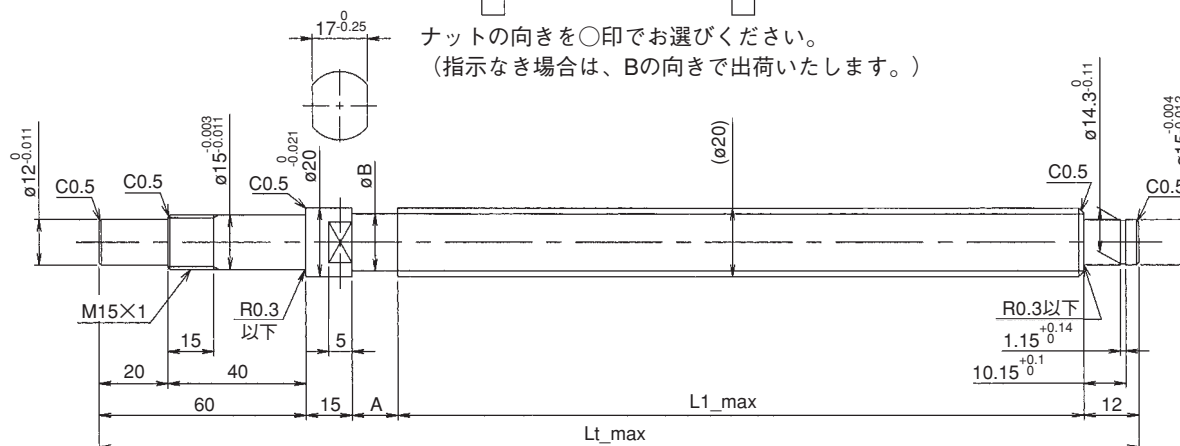
ねじ軸外径φ20 リード20、30、40、60

(単位：mm)

HG20 QS-HEZR- X -C5F
 HG2060QS-BEZR- X -C5H



ナットの向きを○印でお選びください。
 (指示なき場合は、Bの向きで出荷いたします。)



形式	A	B	谷径	Lt_max.	L1_max.
HG2020	5	17.5	17.5	1500	1408
HG2030	5	17.5	17.5	1500	1408
HG2040	15	17.5	17.5	1800	1698
HG2060	20	17.5	17.5	1500	1393

適用サポートユニット形式	
角形	BUK-15F 固定側
	BUK-15S 支持側
	BUK-15 固定側、支持側ベアリング
丸形	BUM-15F 固定側
	BUM-15S 支持側
	BUM-15 固定側、支持側ベアリング

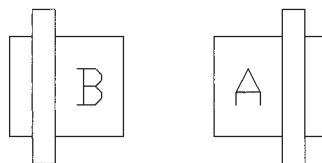
貴社名			
TEL		御担当者名	
所在地			

軸端 端末加工指示図

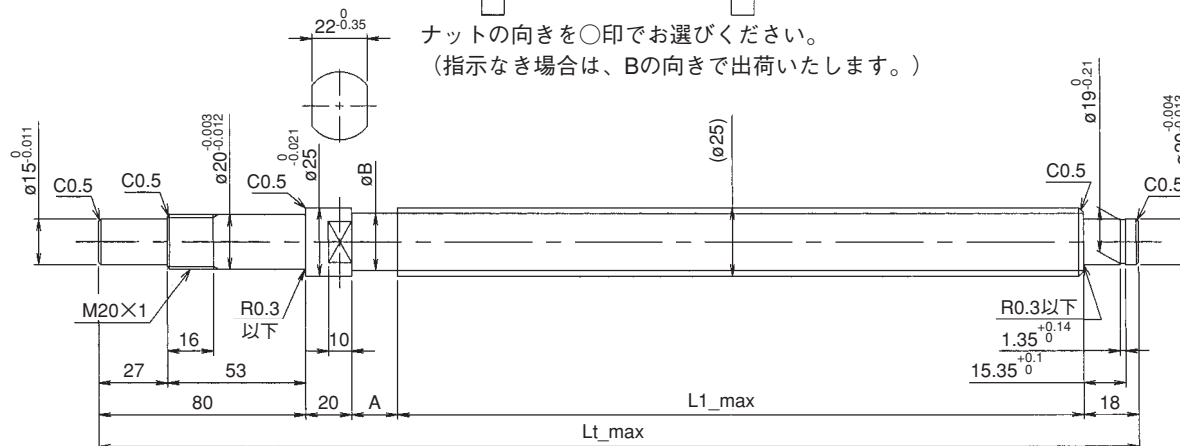
ねじ軸外径φ25 リード50

(単位：mm)

HG2550QS-HEFR- X -C5F



ナットの向きを○印でお選びください。
(指示なき場合は、Bの向きで出荷いたします。)



形式	A	B	谷径	Lt_max.	L1_max.
HG2550	15	22.2	22.2	2015	1882

適用サポートユニット形式		
角形	BUK-20F	固定側
	BUK-20S	支持側
	BUK-20	固定側、支持側ベアリング
丸形	BUM-20F	固定側
	BUM-20S	支持側
	BUM-20	固定側、支持側ベアリング

貴社名			
TEL		御担当者名	
所在地			

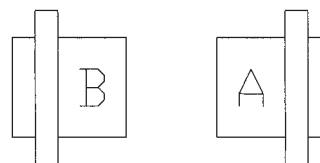
KURODA 在庫ボールねじ：HGシリーズC5級

軸端 端末加工指示図

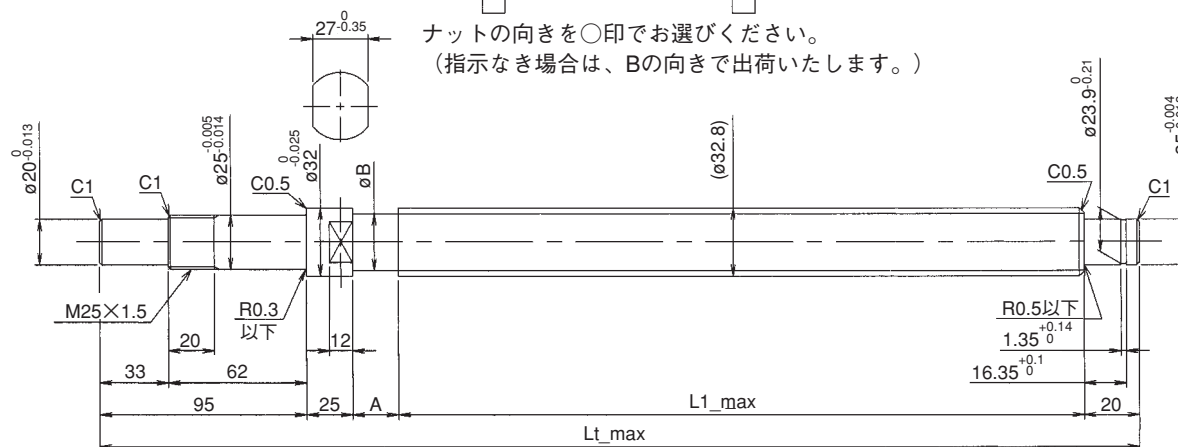
ねじ軸外径φ32 リード64

(単位：mm)

HG3264QS-HEFR- X -C5F



ナットの向きを○印でお選びください。
(指示なき場合は、Bの向きで出荷いたします。)



形式	A	B	谷径	Lt_max.	L1_max.
HG3264	15	28.8	28.8	2200	2045

適用サポートユニット形式		
角形	BUK-25F	固定側
	BUK-25S	支持側
丸形	BUM-25F	固定側
	BUM-25	固定側、支持側ベアリング

貴社名			
TEL		御担当者名	
所在地			