

FE (C7) / FG (C5) シリーズ 軸端加工指示図

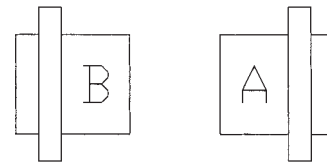
ねじ軸外径 $\phi 10$	リード10	—————	K_ 3
ねじ軸外径 $\phi 12$	リード10、20	—————	K_ 4
ねじ軸外径 $\phi 15$	リード5、10、20	—————	K_ 5
ねじ軸外径 $\phi 20$	リード10、20	—————	K_ 6
ねじ軸外径 $\phi 25$	リード5、10、25	—————	K_ 7

軸端 端末加工指示図

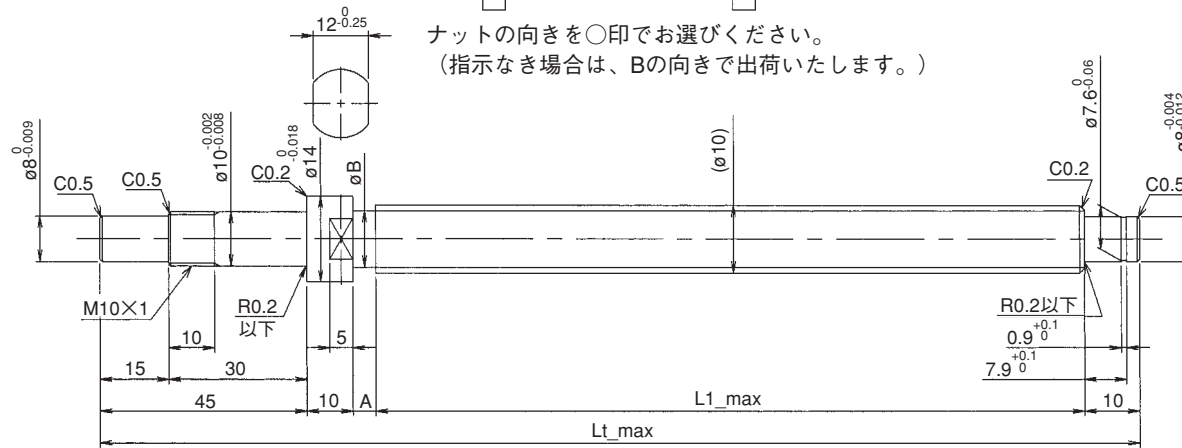
ねじ軸外径φ10 リード10

(単位：mm)

FE1010PS-HPNR- X -C7M
 FG1010PS-HPNR- X -C5



ナットの向きを○印でお選びください。
 (指示なき場合は、Bの向きで出荷いたします。)



※下表の▲印付きサイズは、支持側端末径φ8部にスパイラルマークの残る場合があります。

形式	A	B	谷径	Lt_max.	L1_max.
▲ FE/FG1010	8	8.1	8.1	655	582

適用サポートユニット形式	
角形	BUK-10F 固定側
	BUK-8S 支持側
	BUK-10 固定側、支持側ベアリング
丸形	BUM-10F 固定側
	BUM-8S 支持側
	BUM-10 固定側、支持側ベアリング

貴社名			
TEL		御担当者名	
所在地			

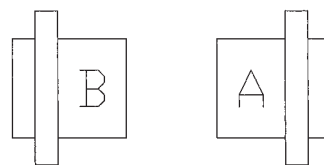
KURODA 在庫ボールねじ：FEシリーズC7級/FGシリーズC5級

軸端 端末加工指示図

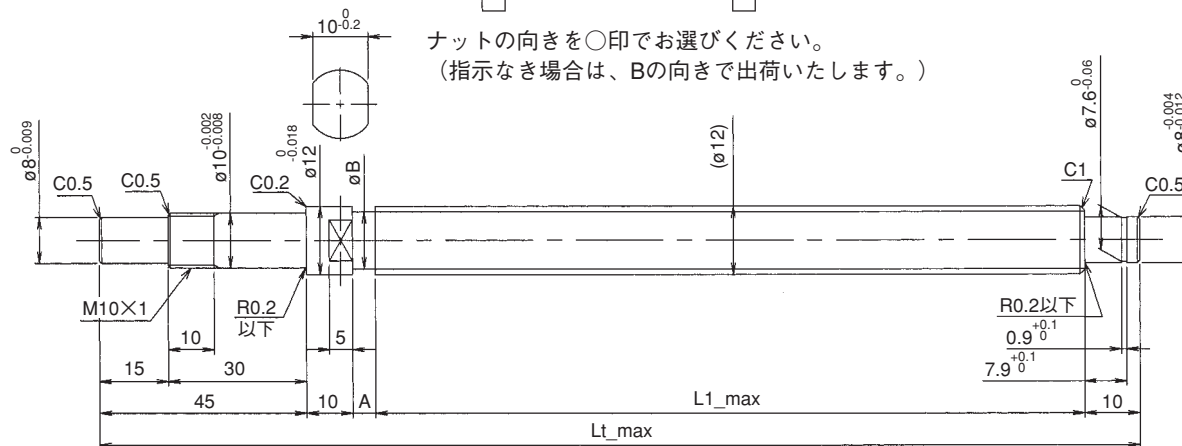
ねじ軸外径φ12 リード10、20

(単位：mm)

FE12 PS-HPNR- X -C7M
 FG12 PS-HPNR- X -C5



ナットの向きを○印でお選びください。
 (指示なき場合は、Bの向きで出荷いたします。)



形式	A	B	谷径	Lt_max.	L1_max.
FE/FG1210	5	9.5	9.5	605	535
FE/FG1220	5	9.5	9.5	900	830

適用サポートユニット形式	
角形	BUK-10F 固定側
	BUK-8S 支持側
	BUK-10 固定側、支持側ベアリング
丸形	BUM-10F 固定側
	BUM-8S 支持側
	BUM-10 固定側、支持側ベアリング

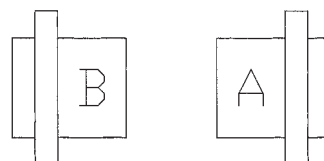
貴社名			
TEL		御担当者名	
所在地			

軸端 端末加工指示図

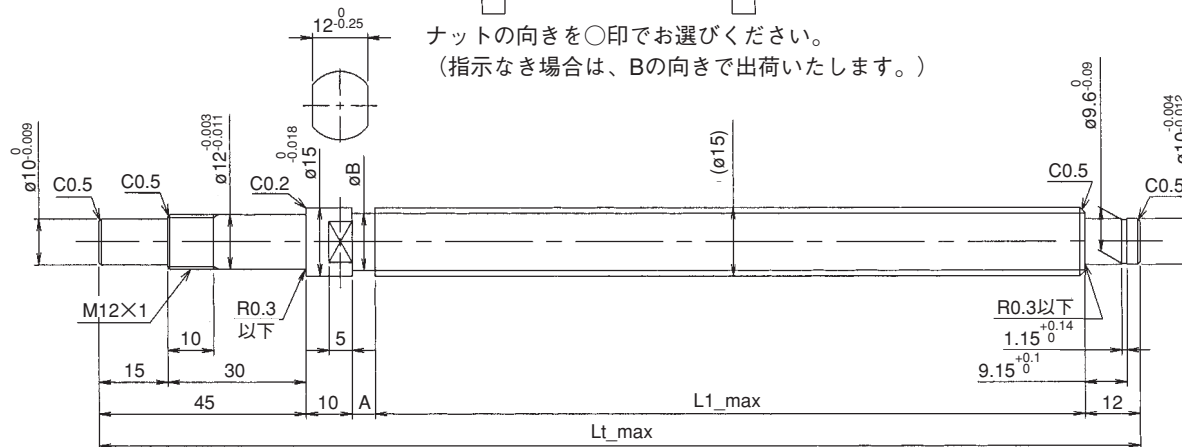
ねじ軸外径φ15 リード5、10、20

(単位：mm)

FE15 PS-HPNR- X -C7M
 FG15 PS-HPNR- X -C5



ナットの向きを○印でお選びください。
 (指示なき場合は、Bの向きで出荷いたします。)



形式	A	B	谷径	Lt_max.	L1_max.
FE/FG1505	5	12.5	12.5	1100	1028
FE/FG1510	5	12.5	12.5	1500	1428
FE/FG1520	5	12.5	12.5	1500	1428

適用サポートユニット形式	
角形	BUK-12F 固定側
	BUK-10S 支持側
	BUK-12 固定側、支持側ベアリング
丸形	BUM-12F 固定側
	BUM-10S 支持側
	BUM-12 固定側、支持側ベアリング

貴社名			
TEL		御担当者名	
所在地			

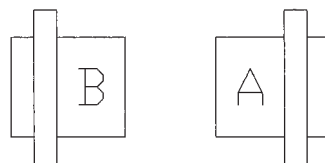
KURODA 在庫ボールねじ：FEシリーズC7級/FGシリーズC5級

軸端 端末加工指示図

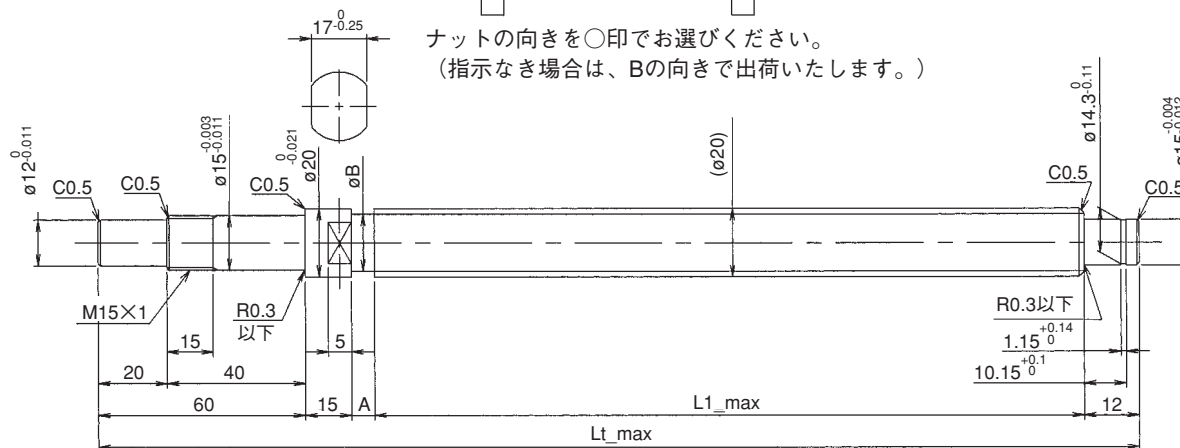
ねじ軸外径φ20 リード10、20

(単位：mm)

FE20 PS-HPNR- X -C7M
 FG20 PS-HPNR- X -C5



ナットの向きを○印でお選びください。
 (指示なき場合は、Bの向きで出荷いたします。)



形式	A	B	谷径	Lt_max.	L1_max.
FE/FG2010	8	16	16	1805	1710
FE/FG2020	8	15.9	15.9	1805	1710

適用サポートユニット形式	
角形	BUK-15F 固定側
	BUK-15S 支持側
	BUK-15 固定側、支持側ベアリング
丸形	BUM-15F 固定側
	BUM-15S 支持側
	BUM-15 固定側、支持側ベアリング

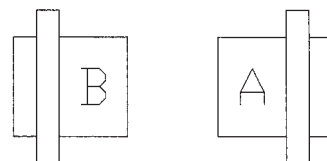
貴社名			
TEL		御担当者名	
所在地			

軸端 端末加工指示図

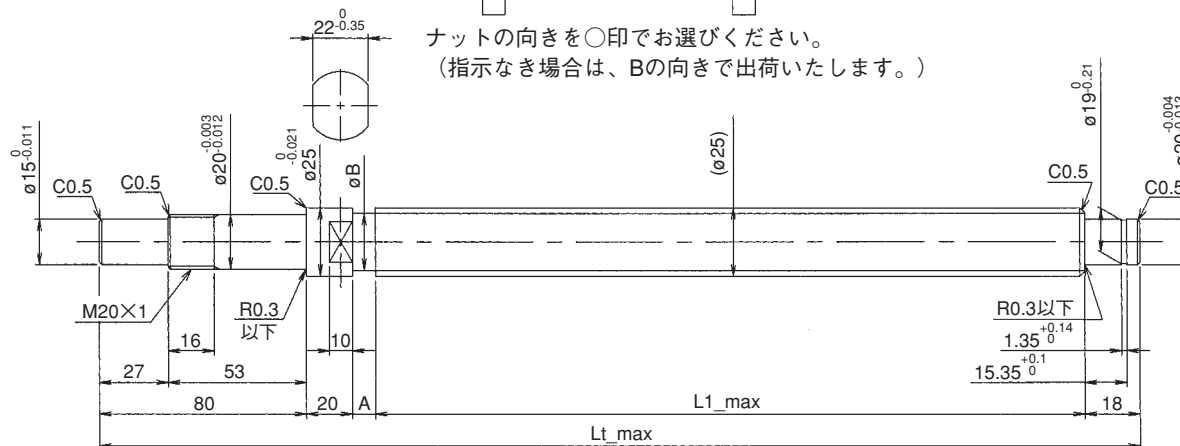
ねじ軸外径φ25 リード5、10、25

(単位：mm)

FE25 PS-HPNR- X -C7M
 FG25 PS-HPNR- X -C5



ナットの向きを○印でお選びください。
 (指示なき場合は、Bの向きで出荷いたします。)



形式	A	B	谷径	Lt_max.	L1_max.
FE/FG2505	5	22.5	22.5	1805	1682
FE/FG2510	8	21	21	2220	2094
FE/FG2525	8	21	21	2020	1894

適用サポートユニット形式	
角形	BUK-20F 固定側
	BUK-20S 支持側
	BUK-20 固定側、支持側ベアリング
丸形	BUM-20F 固定側
	BUM-20S 支持側
	BUM-20 固定側、支持側ベアリング

貴社名		
TEL	御担当者名	
所在地		